



www.gdansk.pl

Budżet stabilny i prorozwojowy

Gdańsk 17 grudnia 2009r.

BUDŻET STABILNY I PROROZWOJOWY



www.gdansk.pl

Wskaźniki makroekonomiczne

wzrost PKB	1,2%
wskaźnik wzrostu cen towarów i usług konsumpcyjnych	1,0%
wzrost wynagrodzeń w sferze edukacyjnej *	7,0%

*od września 2010 r.

BUDŻET STABILNY I PROROZWOJOWY




www.gdansk.pl

Budżet 2010 r.
w mln zł

DOCHODY	1 857,2
WYDATKI	2 131,0
DEFICYT SFINANSOWANY KREDYTAMI BANKOWYMI	273,7

Projekt 2010 r.



BUDŻET STABILNY I PROROZWOJOWY



www.gdansk.pl

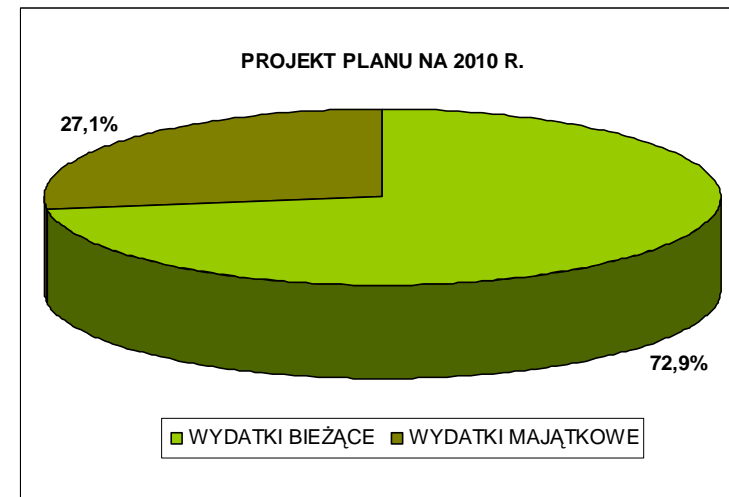
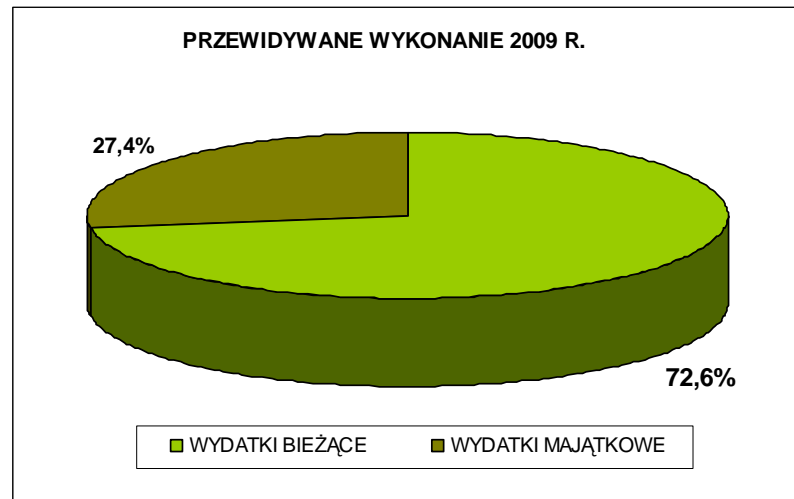
Dochody 2009r. – 2010r.

DOCHODY (w mln zł)	PRZEWIDYWANE WYKONANIE 2009 ROK	PROJEKT 2010 ROK	
OGÓŁEM	1 835, 2	1 857, 2	1,2
w tym głównie:			
- udział w podatku dochodowym od osób fizycznych (PIT)	492, 9	487, 4	-1,1
(udział % łącznie gmina i powiat)	46,97	47,19	0,5
- udział w podatku dochodowym od osób prawnych (CIT)	50, 2	35,0	-30,3
(udział % łącznie gmina i powiat)	8,11	8,11	0,0
- podatki i opłaty lokalne	260, 1	275, 5	5,9
w tym podatek od nieruchomości	236, 0	251, 9	6,8
- podatek od czynności cywilno-prawnych	34, 1	30, 0	-12,1
- zwrot podatku VAT	5, 4	47, 2	777,8



www.gdansk.pl

UDZIAŁ WYDATKÓW MAJĄTKOWYCH W WYDATKACH OGÓŁEM



BUDŻET STABILNY I PROROZWOJOWY



www.gdansk.pl

Wydatki majątkowe

WYDATKI (w mln zł)	PROJEKT PLANU 2010 ROK
WYDATKI MAJĄTKOWE OGÓLEM	577,2
inwestycje drogowe	197,0
<i>Połączenie Portu Lotniczego z Portem Morskim, Trasa Słowackiego i Sucharskiego, przebudowa wiaduktu drogowego na 4 torami</i>	56,5
<i>Budowa ul. Nowej Łódzkiej</i>	28,2
<i>Przebudowa ul. Łostowickiej</i>	25,0
<i>Budowa Trasy W-Z, odc. Kartuska-Otomińska</i>	20,0
inwestycje w obiekty sportowe	141,0
<i>Budowa Stadionu Arena Bałtycka</i>	132,4
<i>Program budowy i modernizacji boisk szkolnych (Moje boisko; Orlik 2012)</i>	2,2
inwestycje w dziedzinie kultury	38,9
<i>Budowa Europejskiego Centrum Solidarności</i>	15,0
<i>Budowa Teatru Szekspirowskiego</i>	5,3
budownictwo mieszkaniowe (TBS; GIS) oraz pozyskiwanie mieszkań na przesiedlenia	51,4
<i>Towarzystwa Budownictwa Społecznego</i>	13,5
<i>Gdańska Infrastruktura Społeczna Sp. z o.o.</i>	1,3
<i>Zakupy mieszkań</i>	3,0

BUDŻET STABILNY I PROROZWOJOWY



www.gdansk.pl

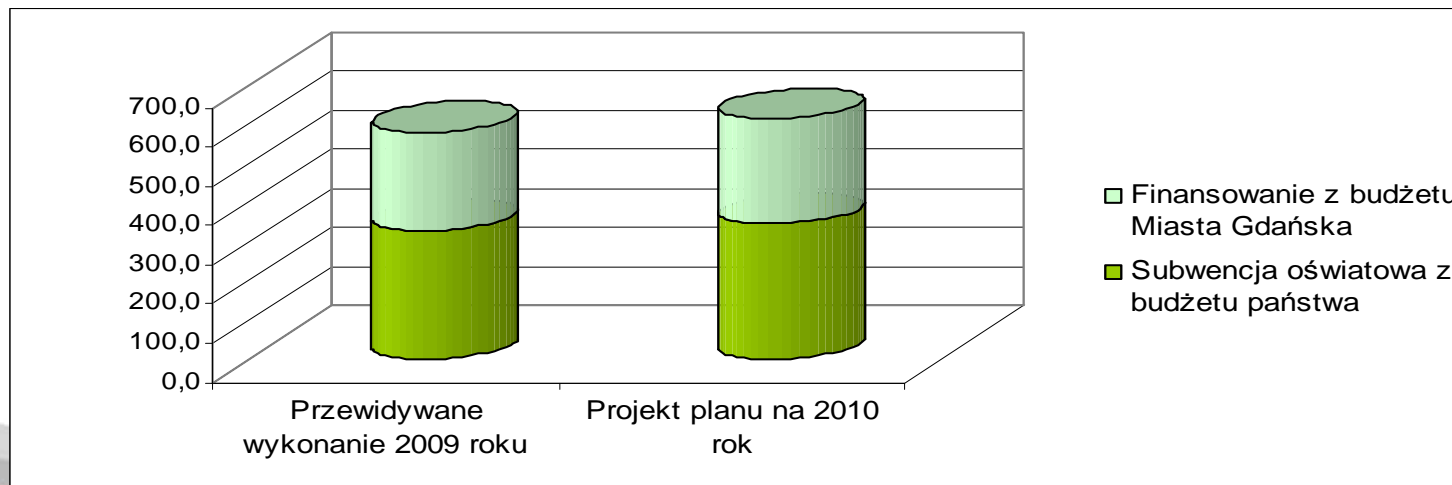
Wydatki bieżące 2009r. – 2010r.

WYDATKI BIEŻĄCE (w mln zł)	PRZEWIDYWANE WYKONANIE 2009 ROK	PROJEKT PLANU 2010 ROK	% wzrost u
OGÓŁEM	1 490,4	1 553,7	4,25
w tym głównie:			
- oświata i wychowanie oraz edukacyjna opieka wychowawcza	581,3	614,8	5,76
- transport i łączność	256,8	265,1	3,21
w tym: lokalny transport zbiorowy	209,1	223,5	6,92
- obsługa długu miasta	28,9	52,4	81,25
- wpłata do budżetu Państwa "janosikowe"	33,2	36,2	8,87



www.gdansk.pl

	Przewidywane wykonanie 2009 roku	Projekt planu na 2010 rok	WZROST
Wydatki bieżące na oświatę i wychowanie oraz edukacyjną opiekę wychowawczą w mln zł	581,3	614,8	5,76
Subwencja oświatowa z budżetu państwa	330,1	346,8	5,06
Finansowanie z budżetu Miasta Gdańska	251,2	268,0	6,67




BUDŻET STABILNY I PROROZWOJOWY



www.gdansk.pl

Janosikowe

36 mln = 147 mieszkań komunalnych



BUDŻET STABILNY I PROROZWOJOWY



www.gdansk.pl

Wskaźnik zadłużenia Miasta

LP.	TREŚĆ	MAKSYMALNY USTAWOWY POZIOM	ROK 2009	ROK 2010
1.	PROGNOZOWANE DOCHODY BUDŻETOWE w mln zł		1 835,2	1 857,2
2.	RELACJE DO DOCHODÓW OGÓŁEM (W %)			
2.1.	DŁUG NOMINALNY NA KONIEC ROKU	60,00%	42,54%	56,81%
2.2.	KOSZTY OBSŁUGI ZADŁUŻENIA	15,00%	2,83%	5,95%

BUDŻET STABILNY I PROROZWOJOWY



www.gdansk.pl

Gdańsk

BBB+ stabilny

Fitch Ratings
KNOW YOUR RISK



www.gdansk.pl

Budżet stabilny i prorozwojowy

Gdańsk 17 grudnia 2009r.